

## **Premessa**

Con ARGO -ScuolaNEXT, è possibile interagire in tempo reale con tutti i dati che la scuola vuole rendere disponibili al docente scolastico, alla segreteria, ai docenti e alle famiglie attraverso un qualsiasi accesso a internet.

## **Modulo Famiglia**

Accedono al modulo famiglie, con funzioni differenti, sia le utenze profilate su Scuolanext come Genitore che come Alunno .

## **Accesso Genitori**

- Verificano i dati anagrafici; consultano il curriculum scolastico
- Osservano le assenze/ritardi/permessi e giustificazioni per mese, per giorno, per materia e ottengono le relative elaborazioni statistiche;
- se previsto dalla scuola, giustificano le assenze a i propri figli.
- Verificano l'andamento generale del profitto dei propri figli. Visionano eventuali note disciplinari.
- Se previsto dalla scuola, visionano il tabellone dei voti, delle Valutazioni Intermedie e degli Scrutini Finali;
- Visionano e stampano la Pagella Digitale, il Pagellino e la Scheda di Religione. Danno conferma ufficiale di presa visione al dirigente scolastico (anche tramite PIN, se gestito dalla scuola);
- Accedono all'orario delle lezioni delle classi; alle adozioni dei libri di testo;
- Usufruiscono della bacheca della scuola, dei docenti e delle classi;
- Visualizzano il registro delle valutazioni giornaliere inserite dai professori attraverso ScuolaNEXT e gli argomenti trattati in classe (se previsto dal dirigente Scolastico e dai docenti);
- Gestiscono autonomamente la prenotazione del ricevimento docenti.
- Richiedono la stampa di certificazioni alla scuola e ne controllano lo stato di avanzamento.
- Non gestiscono la condivisione dei documenti con i docenti (prerogativa dell'accesso ALUNNO)

## Accesso registro elettronico Famiglie e Studenti

Si accede direttamente digitando l'indirizzo <http://www.sg19032.scuolanext.info> oppure dal nostro sito <http://www.istitutotecnicoacerbope.gov.it/> scorrendo verso il basso cliccando su :



Dal portale ScuolaNext è possibile accedere a voti, assenze e altre informazioni sugli alunni dell'Istituto.

Inoltre è possibile scaricare la App per dispositivi mobili: **DIDUP Famiglia** sugli store Android e Apple:



**Il codice scuola da utilizzare per accedere all'app è SG19032, utente e password sono quelle utilizzate per accedere a questa applicazione**

### ***Istruzioni per il primo accesso***

Per accedere al servizio le famiglie dovranno collegarsi ad Internet e digitare l'apposito indirizzo web che è stato comunicato dalla scuola, insieme alla password d'accesso temporanea.

Dopo avere inserito l'Identificativo utente e la password, cliccare su Entra.

Al primo accesso il programma avvia una funzione di cambio e personalizzazione obbligatoria, delle credenziali di accesso

**Cambio Dati Primo Accesso**

Benvenuto su Argo Scuolanext, questo è il tuo primo accesso. Prima di proseguire è necessario scegliere un nuovo nome utente e password, che utilizzerai per i successivi accessi al sistema. Inserire un indirizzo mail riservato, che la scuola utilizzerà per comunicazioni e per un eventuale recupero della password di accesso.

**Dati di Accesso Attuali**

Nominativo Utente: BALLERINI BARBARA      Identificativo Utente: 059c36320d36431d

**Nuovi Dati di Accesso**

Identificativo Utente: ballerini.barbara  
 Nuova Password: .....      Conferma Password: .....  
 Email: ballerini@email.com      Conferma Email: ballerini@email.com

**Identificativo:**

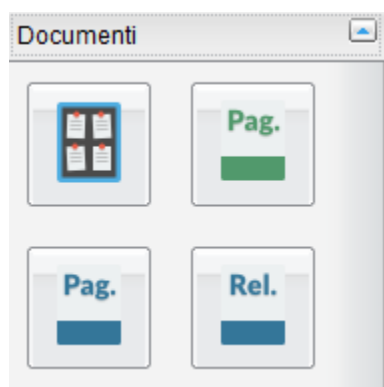
non si può specificare un identificativo già scelto in precedenza da un altro utente nella scuola; il programma in questo caso darà un avviso e l'utente dovrà sceglierne un altro.

**Password:**

deve avere una dimensione minima di 8 caratteri e può contenere numeri o lettere (si suggerisce di non utilizzare caratteri speciali)

**Pagella On Line**

Dal menu a sinistra selezionare la voce "Documenti":



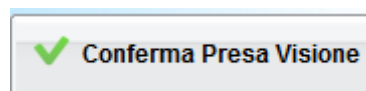
Selezionare l'opzione Pag per consultare la pagella

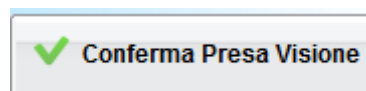
La procedura permette al genitore di scaricare, stampare e confermare la presa visione della pagella elettronica



La scuola deve avere pubblicato il documento tramite l'accesso ai servizi Scuolanext del Dirigente Scolastico. Se firmato elettronicamente, il documento ha valore ufficiale e può essere usato per tutti gli scopi previsti dalla legge. Nel caso in cui il documento non fosse ancora pronto, il genitore riceverà un avviso.

Per salvare la pagella sul proprio PC cliccare su Scarica Pagella



Una volta selezionato il flag Presenza Visione e cliccato su , la scuola riceverà una conferma ufficiale di lettura dei documenti.

La presa visione è attiva solo negli accessi di tipo GENITORE.

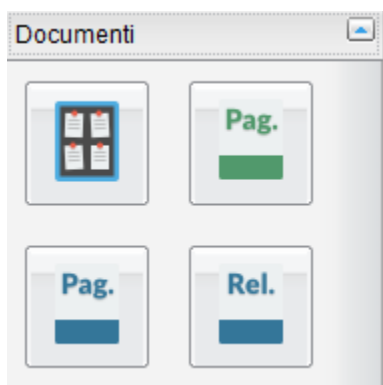
***Nota Bene:***

Attualmente i documenti vengono sempre mantenuti (uno per ogni anno scolastico), tuttavia, quelli degli anni scolastici precedenti, potrebbero essere rimossi dai server Argo per ragioni tecniche o funzionali; consigliamo vivamente ai genitori, di salvare SEMPRE una copia dei documenti ufficiali, in locale, su propri supporti.

La riservatezza delle informazioni contenute all'interno dei documenti è garantita da un sistema di accesso selezionato, per cui le operazioni di visione e di download della pagella dell'alunno/a saranno consentite esclusivamente alla famiglia dell'interessato.

## Lettera Recupero Insufficienze

Dal menu di sinistra selezionare la voce "Documenti":



Scegliere l'opzione "Bacheca"

Dal menu di sinistra selezionare la voce "Bacheca documenti personali"



E' la bacheca dei documenti personali che la segreteria o il dirigente ha deciso di pubblicare specificamente Per l'alunno e la famiglia. In questa bacheca si potranno trovare quindi comunicazioni personali importanti, documenti di valutazione periodici, comunicazioni del debito formativo e/o delle assenze, ecc.

I genitori, possono visionare i documenti e apporre la presa visione, che potrà essere quindi verificata dal dirigente scolastico; I documenti di questa bacheca potranno essere visionati anche dagli alunni, che però non potranno apporre la presa visione,