

REGISTRAZIONE VALUTAZIONE ED ESITO

SCRUTINIO FINALE A.S. 2019-2020

DOCENTI

Indicazioni rapide (all'interno del documento troverete indicazioni dettagliate)

- No mezzi voti
- Non è ammessa la valutazione NC (solo nel caso di mancanza di elementi di valutazione sia per quanto riguarda la prima parte dell'anno che il periodo di didattica a distanza)
- Inserire i voti il giorno prima della data dello scrutinio
- Prima dello scrutinio I voti presenti nella colonna proposta devono essere uguali alla colonna dei voti
- La variazione in sede di consiglio deve essere fatta esclusivamente sulla colonna voto
- Il P.A.I. (Piano di apprendimento individualizzato) va compilato nel campo giudizio sintetico
- Per il P.I.A. (Piano di Integrazione degli Apprendimenti) utilizzare il link: <https://forms.gle/yzLMhyisaV9k1nhN7>
- Per la relazione finale utilizzare il seguente link: (entro il 20 Giugno) <https://forms.gle/U97Wkpp5fM8WJYsf9>
- Pubblicare in bacheca la programmazione annuale e la relazione finale (entro il 20 giugno) una piccola guida si trova alla fine di questo documento.

REGISTRAZIONE VALUTAZIONE ED ESITO

SCRUTINIO FINALE A.S. 2019-2020

DOCENTI



REGISTRAZIONE VALUTAZIONE ED ESITO

SCRUTINIO FINALE A.S. 2019-2020

DOCENTI

Accesso diretto dal portale

E' possibile accedere direttamente dal portale Argo (utilizzando le proprie credenziali di accesso a "Registro Elettronico didUP")



Al fine di tenere traccia del voto assegnato da ogni docente agli studenti sulla base oggettiva delle proprie valutazioni (scritte, orali e pratiche) prima delle modifiche concordate in sede di scrutinio con l'intero consiglio di classe, viene effettuato un primo caricamento dei voti sulla colonna PROPOSTA DI VOTO.

Questa colonna verrà successivamente ricopiata su un'altra colonna denominata VOTO che potrà essere variata in sede di consiglio.

Così facendo sarà possibile, successivamente allo scrutinio, avere sempre disponibile sia il voto con il quale lo studente è stato portato allo scrutinio sia quello successivamente assegnato.


REGISTRAZIONE VALUTAZIONE ED ESITO

SCRUTINIO FINALE A.S. 2019-2020

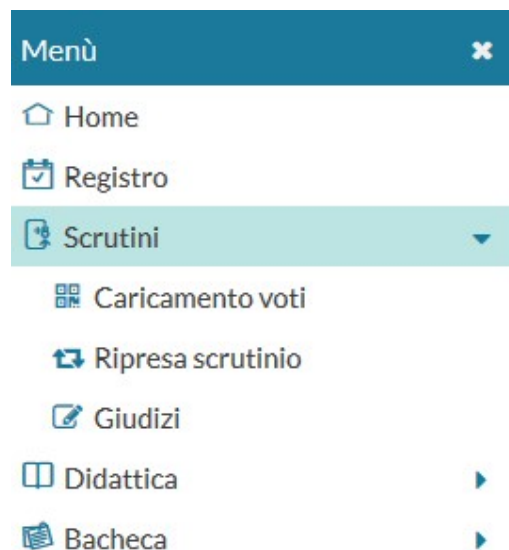
DOCENTI

Inserimento Proposta Voto

- Accedere dal portale Argo a “Registro elettronico didUP” con le proprie username e password



- Dal menu Scrutini sulla sinistra selezionare Caricamento Voti



- Selezione della classe

REGISTRAZIONE VALUTAZIONE ED ESITO

SCRUTINIO FINALE A.S. 2019-2020

DOCENTI

Caricamento voti (1.0.4)

Scelta Classe Anno Scolastico: 2016/2017

Struttura scolastica

- ▼ TITO ACERBO
 - ▼ TURISMO
 - 3At - Sede principale

- Selezionare il periodo: PROPOSTA DI VOTO SCRUTINIO FINALE e VOTI E ASSENZE

Classe: 3At TURISMO Sede principale (IT04) Indietro Avanti

Periodo della Classe:

Includi Proposta di Voto nello Scrutinio Finale

Voti e Assenze Solo Voti

Caricamento Voti

Caricamento voti... BLOCCO / SBLOCCO VOTI TUTTE LE FUNZIONI

Classe: 2B SCIENTIFICO- OPZIONE SCIENZE APPLICATE LICEO SCIENTIFICO STATALE SPOSTAMENTO TRA I MENU Indietro Blocca voti Azioni

Periodo: SCRUTINIO FINALE FILTRI RAPIDI Escludi Ritirati Alunni Senza Esito Evidenzia voti insuff.

CARICAMENTO VOTI PER ALUNNO

	RC		LLI		LCL		LCS		S/G		MAT		FI		SCN		DIS		S	
	O	Ass.	S	O	Ass.	S	O	Ass.	S	O	Ass.	S	O	Ass.	S	O	Ass.	O		G
ALUNNO 1 <small>22/09/2000</small>	0	2	7	3	6	3	8	4	6	4	5	6	5	4	8		6		1	8
ALUNNO 2 <small>30/10/2001</small>	0	1	8	7	8	5	9	3	7	4	7	8	6	4	9	2	8		3	9
ALUNNO 3 <small>ALUNNO CON ESITO SOSPESO</small>	0	1	8	7	9	7	9	7	7	7	9	3	8	3	10	1	9			9

- Cliccare sul codice della materia: viene visualizzata la finestra seguente dove è possibile eseguire l'importazione dei voti dal registro elettronico.

REGISTRAZIONE VALUTAZIONE ED ESITO

SCRUTINIO FINALE A.S. 2019-2020

DOCENTI

Clicca qui se vuoi tornare alla vecchia gestione del caricamento voti

Classe: 3At TURISMO Sede principale (IT04)

Periodo: PROPOSTE DI VOTO SCRUTINIO FINAL

Indietro Azioni

Escludi Ritirati Evidenzia voti Insuf

Alunno	Data Nascit...	002	
		V	Ass.
♀		
♀		
♀		

- Importa voti dal registro elettronico.

Caricamento voti (1.0.4)

Classe: 3At TURISMO Sede principale (IT04)


Periodo: PROPOSTE DI VOTO SCRUTINIO FINAL - Materia: 3^ LINGUA STRANIERA SPAGNOLO

Indietro Salva Azioni

Importa Voti dal Registro Elettronico

Lista Voti

Alunno	Data Nascita	Orale	Assenze	Giudizio Sintetico
♀	<input type="checkbox"/>	<input type="checkbox"/>	
♀	<input type="checkbox"/>	<input type="checkbox"/>	

Il Pulsante  consente l'accesso alle funzioni accessorie.

- Cliccando sull'icona evidenziata dal cerchio rosso, viene visualizzata la finestra seguente dove è possibile selezionare le valutazioni (orali, scritte e pratiche) da considerare per il calcolo della proposta voto. Le date del secondo periodo vengono proposte automaticamente.

REGISTRAZIONE VALUTAZIONE ED ESITO

SCRUTINIO FINALE A.S. 2019-2020

DOCENTI

Materia: 3^ LINGUA STRANIERA SPAGNOLO

Indietro

Importa

Classe: 3At TURISMO Sede principale (IT04) - Periodo: PROPOSTE DI VOTO SCRUTINIO FINAL

Periodo dal: 14/12/2019



al: 08/06/2020



Utilizza Voti Registro del Professore

Utilizza Voti Registro Conoscenze/Abilità

DISTRIBUZIONE CALCOLO NEI VOTI PREVISTI PER LA MATERIA			
	VALUTAZIONI ORALI	VALUTAZIONI SCRIVI...	VALUTAZIONI PRA...
Orale	<input checked="" type="checkbox"/>	<input checked="" type="checkbox"/>	<input checked="" type="checkbox"/>

Importa le assenze

Importa i voti

Determina il voto da importare come media tra le medie dei voti con diversa tipologia (scritto, orale, pratico)

Determina il voto da importare come media complessiva dei voti (senza discriminare per tipologia)

Una volta determinata la media, proponi solo valutazioni con codice carattere (Es. M,MM,O,ecc.)



NB: Per i docenti di RELIGIONE occorre spuntare la casella in basso (“.. proponi solo valutazioni con codice carattere,..”)

- Dopo aver cliccato su Importa i voti saranno visualizzati nella finestra. Si potrà adesso modificare manualmente la media dei voti di ogni singolo alunno sulla base delle proprie valutazioni.

○ ATTENZIONE NO MEZZI VOTI

- **Si invitano i docenti ad utilizzare l'espressione NC (non classificato) solo nel caso di mancanza di elementi di valutazione sia per quanto riguarda la prima parte dell'anno che il periodo di didattica a distanza. Specie per questo ultimo periodo si ricorda ai docenti la necessità di fare riferimento alla scheda di valutazione relativa alla valutazione formativa approvata dal Collegio dei Docenti. Tali valutazioni dovranno ovviamente essere riportate sul registro**

REGISTRAZIONE VALUTAZIONE ED ESITO

SCRUTINIO FINALE A.S. 2019-2020

DOCENTI

Caricamento voti (1.0.4)

Classe: 3At TURISMO Sede principale (IT04)

Periodo: PROPOSTE DI VOTO SCRUTINIO FINAL - Materia: 3° LINGUA STRANIERA SPAGNOLO

Alunno	Data Nascita	Orale	Assenze	Giudizio Sintetico
A	12/11/2000	(7.62) 7	3	
F...	13/07/2000	(8.29) 8½	1	Sufficiente

IMPORTANTE:

○ **Alunni ammessi alla classe successiva con votazioni inferiori a sei decimi**

a. **Per ogni disciplina, Inserire nella colonna "giudizio sintetico" il Piano di apprendimento individualizzato (P.A.I.) specificando i seguenti contenuti:**

Obiettivi di apprendimento da conseguire:

Contenuti da consolidare:

MATERIA	ORALE	ASSENZE	GIUDIZIO SINTETICO
LINGUA E LETT.ITALIA	5	12	Obiettivi di apprendimento da conseguire: Contenuti da consolidare:

N.B. le strategie di miglioramento saranno inserite automaticamente nella lettera inviata ai genitori)

Non Compilare giudizi sintetici per gli alunni con voti uguali o superiori a 6 decimi.

Per confermare i voti e i giudizi inseriti cliccare su salva

REGISTRAZIONE VALUTAZIONE ED ESITO

SCRUTINIO FINALE A.S. 2019-2020

DOCENTI

**Cliccare su Indietro per tornare nella maschera precedente
"Caricamento Voti"**

Caricamento voti (1.0.4)

Classe: 3At TURISMO Sede principale (IT04)

Periodo: PROPOSTE DI VOTO SCRUTINIO FINAL

Alunno	Data Nascit...	002	
		V	Ass.
♀	12/11/2000	7	3
♀	A	8½	1
♀			3
♂		6	2
♀		9	1
♀		8	11
♀		8½	1
♀		8½	4
♀			
♀		7	6

REGISTRAZIONE VALUTAZIONE ED ESITO

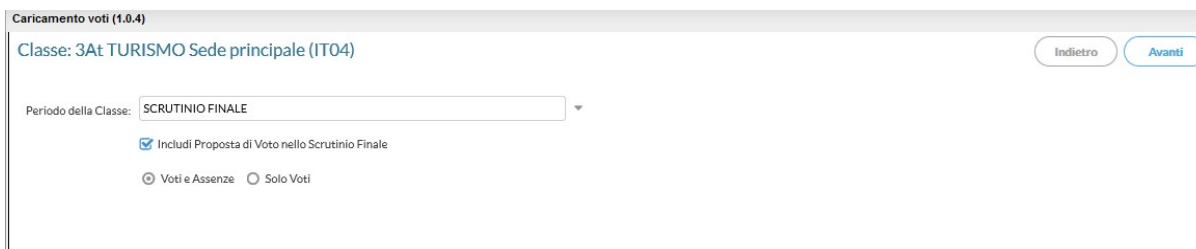
SCRUTINIO FINALE A.S. 2019-2020

DOCENTI

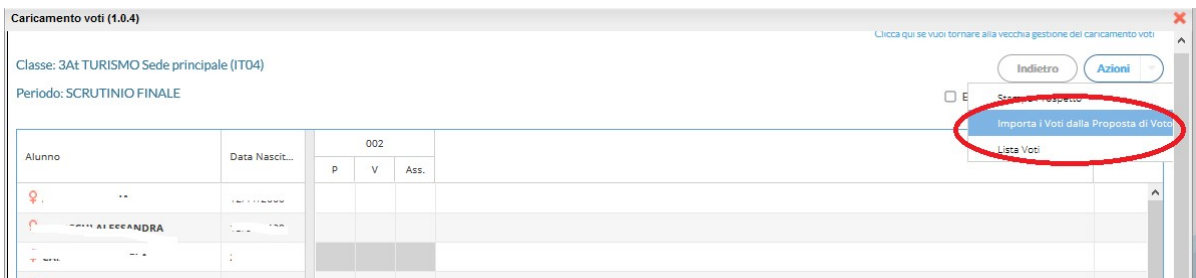
SCRUTINIO FINALE

Dopo l'inserimento della proposta voto tornare su Registrazione Voti ed esito:

- Selezionare la classe:
- Selezionare il periodo: SCRUTINIO FINALE
- Spuntare la casella "Includi proposta di Voto nello Scrutinio Finale"



Dopo aver fatto Avanti  viene visualizzata la maschera sottostante



- Per trasferire i voti dalla proposta di voto clicca sull'icona



e poi sulla voce di menu evidenziata in Rosso

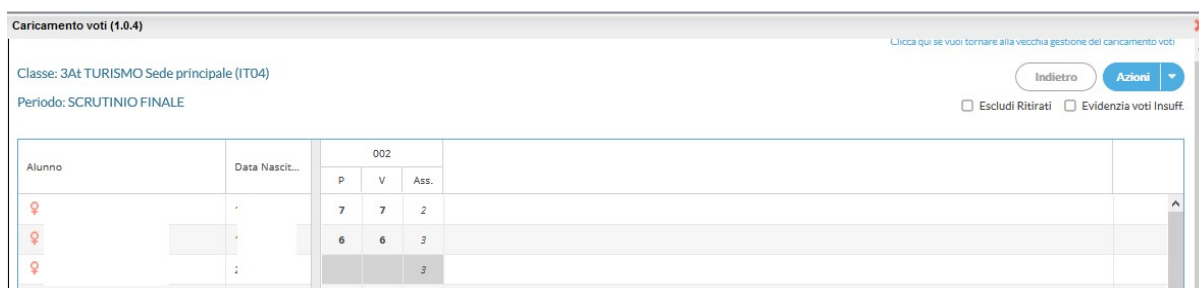
REGISTRAZIONE VALUTAZIONE ED ESITO

SCRUTINIO FINALE A.S. 2019-2020

DOCENTI

Dopo l'elaborazione i voti saranno riportati nella colonna voti dello scrutinio finale.

Cliccando sulla materia si ottiene la situazione completa (proposta voto, Voto scrutinio e ore assenze).



Caricamento voti (1.0.4)

Classe: 3At TURISMO Sede principale (IT04)
Periodo: SCRUTINIO FINALE

Indietro Azioni

Escludi Ritirati Evidenzia voti Insuff.

Alunno	Data Nascit...	002			
		P	V	Ass.	
♀		7	7	2	
♀		6	6	3	
♀				3	

N.B. Dopo aver copiato la proposta nella colonna voto, la variazione del voto deve essere fatta esclusivamente in sede di consiglio di classe.

Prima del consiglio di classe la colonna proposta e la colonna voto devono contenere assolutamente gli stessi valori.

La **variazione in sede di consiglio** potrà essere fatta **ESCLUSIVAMENTE SULLA COLONNA Voto (VOTI DELLO SCRUTINIO)** dal coordinatore che ha la possibilità di visualizzare l'intero tabellone dei voti e modificare quelli delle singole materie.

Nessuna modifica potrà essere effettuata sulla colonna "Proposta" (**PROPOSTA DI VOTO**) che così terrà traccia del voto assegnato dal docente prima del consiglio.

I voti sul registro elettronico devono essere disponibili il giorno prima della data dello scrutinio

REGISTRAZIONE VALUTAZIONE ED ESITO

SCRUTINIO FINALE A.S. 2019-2020

DOCENTI

PIANO DI INTEGRAZIONE DEGLI APPRENDIMENTI

Compilare il form presente al seguente indirizzo nel caso di integrazione. (Da compilare per ogni classe e materia)

<https://forms.gle/yzLMhyisaV9k1nhN7>

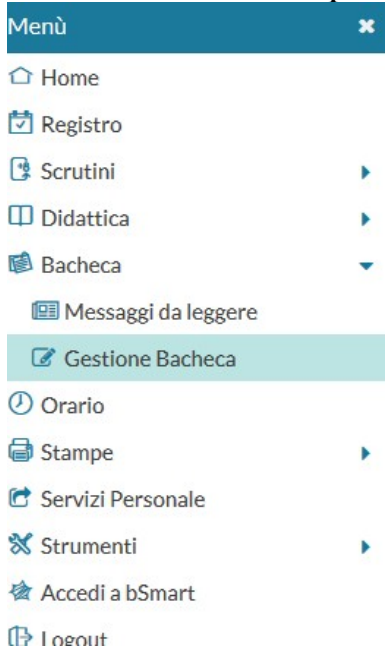
REGISTRAZIONE VALUTAZIONE ED ESITO

SCRUTINIO FINALE A.S. 2019-2020

DOCENTI

Inserimento Documenti in bacheca

Dopo l'accesso al programma didUP , selezionare la voce "Gestione Bacheca" dal menu presente sulla sinistra



Cliccare sul tasto Aggiungi
(in altro a destra)

REGISTRAZIONE VALUTAZIONE ED ESITO

SCRUTINIO FINALE A.S. 2019-2020

DOCENTI

Dettaglio Allegati Destinatari

04/06/2020

Disponibile fino al:

Descrizione:

Numero documento:

Url:

Categoria:
Scegli dalla lista

Visibile

Richiesta Adesione entro il

Nella Scheda **Dettaglio**

Data disponibile Fino al: 31/08/2020

Descrizione: breve descrizione (Relazione finale/ Programmazione annuale)
classe/Seione/Corso/Disciplina

Categoria: RELAZIONE FINALE o PROGRANNAZIONE ANNUALE

Nella Scheda **Allegati**

Dettaglio Allegati Destinatari

Aggiungi

ALLEGATO	DESCRIZIONE	DATA	AZIONI
----------	-------------	------	--------

Cliccare su **Aggiungi** e poi su **sfoglia**

<p>Allegato Messaggio Bacheca</p> <p>File:</p> <p>Descrizione:</p> <p>Relazione finale solo docenti Programma alunni e docenti con presa visione</p>	<p>Selezionare il file pdf da caricare</p> <p>E cliccare su Conferma.</p>
--	---

REGISTRAZIONE VALUTAZIONE ED ESITO

SCRUTINIO FINALE A.S. 2019-2020

DOCENTI

Nella Scheda **Destinatari**

Dettaglio Allegati **Destinatari**

Classi a cui destinare il messaggio

Scegli
Elimina

Utenti destinatari del messaggio per le classi selezionate

Genitori Presa visione Adesione
 Alunni Presa visione
 Docenti Presa visione Adesione

Scegli

Cliccare su Scegli

Selezionare la classe o le classi

STRUTTURA SCOLASTICA

TITO ACERBO

TURISMO

3At - Sede principale

4At - Sede principale

5At - Sede principale

5Ct - Sede principale

4Ft - Sede principale

5Ft - Sede principale

Successivamente cliccare su Conferma

Conferma

Indicare i destinatari

Utenti destinatari del messaggio per le classi selezionate

Genitori Presa visione Adesione
 Alunni Presa visione
 Docenti Presa visione Adesione

Nel caso della RELAZIONE FINALE , indicare soltanto i **Docenti** , senza Presa visione

Nel Caso della PROGRAMMAZIONE ANNUALE indicare **Docenti** e **Alunni** e selezionare **Presa visione**

Salva

Al termine Cliccare su **Salva**