

REGISTRAZIONE VALUTAZIONE ED ESITO

SCRUTINIO FINALE A.S. 2019-2020

DOCENTI CLASSI QUINTE

Accesso diretto dal portale

E' possibile accedere direttamente dal portale Argo (utilizzando le proprie credenziali di accesso a "Registro Elettronico didUP")



Al fine di tenere traccia del voto assegnato da ogni docente agli studenti sulla base oggettiva delle proprie valutazioni (scritte, orali e pratiche) prima delle modifiche concordate in sede di scrutinio con l'intero consiglio di classe, viene effettuato un primo caricamento dei voti sulla colonna PROPOSTA DI VOTO.

Questa colonna verrà successivamente ricopiata su un'altra colonna denominata VOTO che potrà essere variata in sede di consiglio.

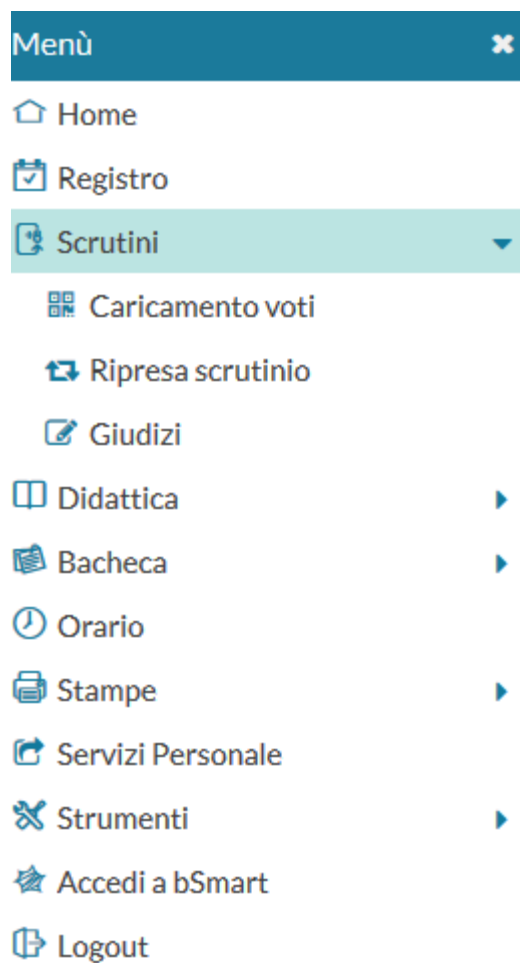
Così facendo sarà possibile, successivamente allo scrutinio, avere sempre disponibile sia il voto con il quale lo studente è stato portato allo scrutinio sia quello successivamente assegnato.

Inserimento Proposta Voto

- Accedere dal portale Argo a “Registro elettronico didUP” con le proprie username e password



- Dal menu Scrutini sulla sinistra selezionare Caricamento Voti



- Selezione della classe

Caricamento voti (1.0.4)

Scelta Classe Anno Scolastico: 2016/2017

Struttura scolastica

- ▼ TITO ACERBO
 - ▼ TURISMO
 - 3At - Sede principale

- Selezionare il periodo: PROPOSTA DI VOTO SCRUTINIO FINALE e VOTI E ASSENZE

Classe: 3At TURISMO Sede principale (IT04) Indietro **Avanti**

Periodo della Classe: ▼

Includi Proposta di Voto nello Scrutinio Finale

Voti e Assenze Solo Voti

Caricamento Voti

Caricamento voti...

Classe: 2B SCIENTIFICO- OPZIONE SCIENZE APPLICATE LICEO SCIENTIFICO STATALE **BLOCCO / SBLOCCO VOTI** **TUTTE LE FUNZIONI**

Periodo: SCRUTINIO FINALE SPOSTAMENTO TRA I MENU

FILTRI RAPIDI Escludi Ritirati Alunni Senza Esito Evidenzia voti Insuff.

CARICAMENTO VOTI PER ALUNNO	RC		LLI		LCL		LCS		S/G		MAT		FI		SCN		DIS		S				
	O	Ass.	S	O	Ass.	S	O	Ass.	S	O	Ass.	S	O	Ass.	S	O	G	Ass.		O			
ALUNNO 1 <small>22/09/2000</small>	0	2		7	3		6	3		8	4	6	4	5	6	5	4		8	6	1	8	
ALUNNO 2 <small>30/10/2001</small>	0	1		8	7		8	5		9	3	7	4	7	8	6	4		9	2	8	3	9
ALUNNO 3 <small>ALUNNO CON ESITO SOSPESO</small>	0	1		8	1		9	1		9	1	7	1	9	3	8	3		10	1	9		9

- Cliccare sul codice della materia: viene visualizzata la finestra seguente dove è possibile eseguire l'importazione dei voti dal registro elettronico.

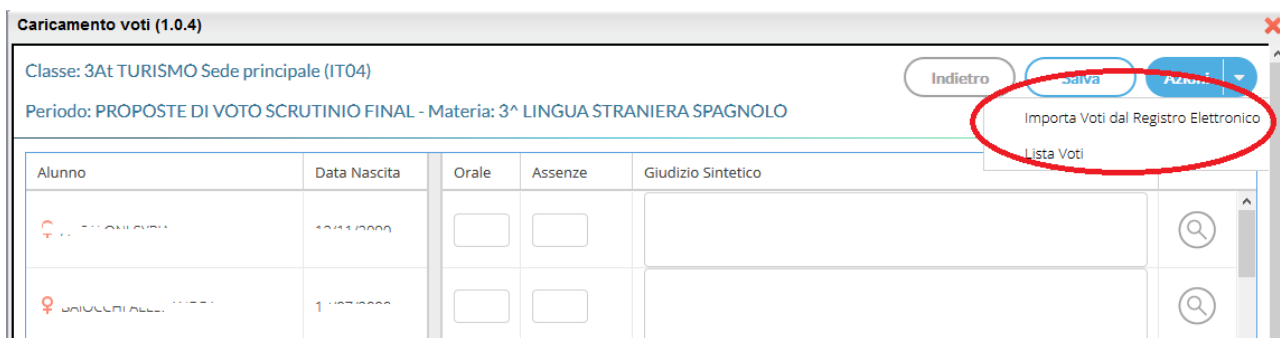
[Clicca qui se vuoi tornare alla vecchia gestione del caricamento voti](#)


Classe: 3At TURISMO Sede principale (IT04) Indietro **Azioni**

Periodo: PROPOSTE DI VOTO SCRUTINIO FINALE Escludi Ritirati Evidenzia voti Insuff.

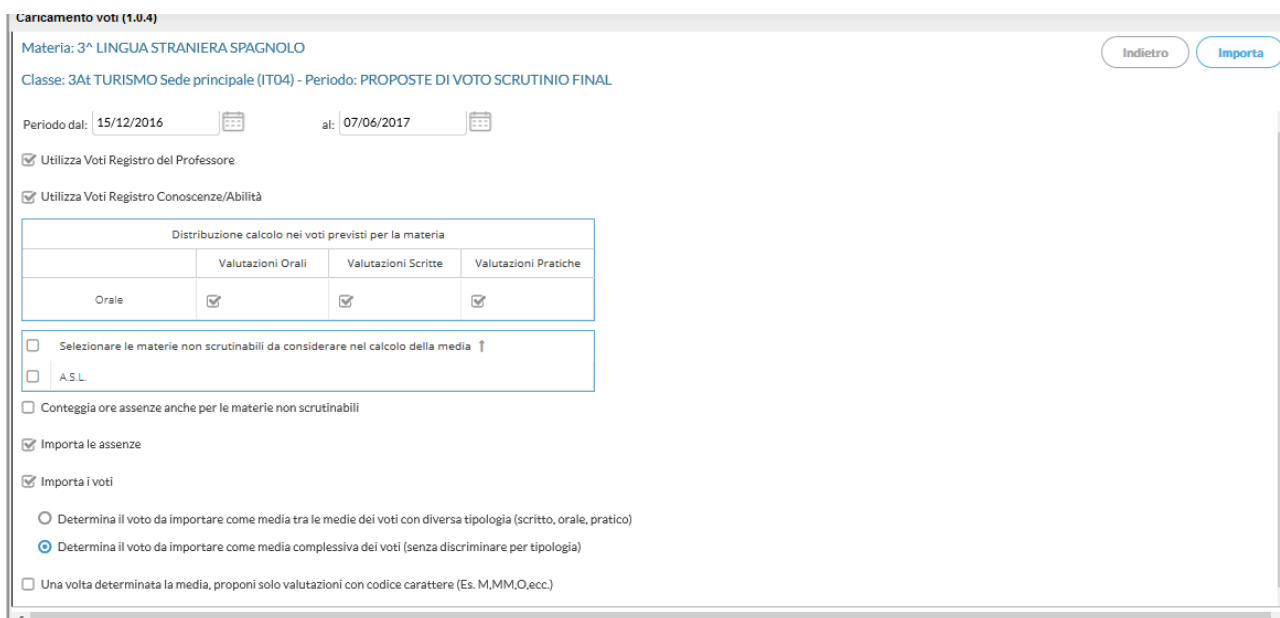
Alunno	Data Nascit...	002	
		V	Ass.
♀		
♀		
♀		

- Importa voti dal registro elettronico.



Il Pulsante  consente l'accesso alle funzioni accessorie (prima gestite tramite dei pulsanti).

- Cliccando sull'icona evidenziata dal cerchio rosso, viene visualizzata la finestra seguente dove è possibile selezionare le valutazioni (orali, scritte e pratiche) da considerare per il calcolo della proposta voto. Le date del secondo periodo vengono proposte automaticamente.



NB: Per i docenti di RELIGIONE occorre spuntare la casella in basso (“proponi solo valutazioni con codice carattere,..”)

- Dopo aver cliccato su Importa i voti saranno visualizzati nella finestra. Si potrà adesso modificare manualmente la media dei voti di ogni singolo alunno sulla base delle proprie valutazioni.

ATTENZIONE NO MEZZI VOTI

Caricamento voti (1.0.4)

Classe: 3At TURISMO Sede principale (IT04)

Periodo: PROPOSTE DI VOTO SCRUTINIO FINAL - Materia: 3^ LINGUA STRANIERA SPAGNOLO

Indietro **Salva** Azioni

Alunno	Data Nascita	Orale	Assenze	Giudizio Sintetico
♀ A	12/11/2000	(7.62) 7	3	
♀	13/07/2000	(8.29) 8½	1	Sufficiente

Per confermare i voti e i giudizi sintetici inseriti cliccare su salva

Cliccare su Indietro per tornare nella maschera precedente

“Caricamento Voti”

Caricamento voti (1.0.4)

Classe: 3At TURISMO Sede principale (IT04)

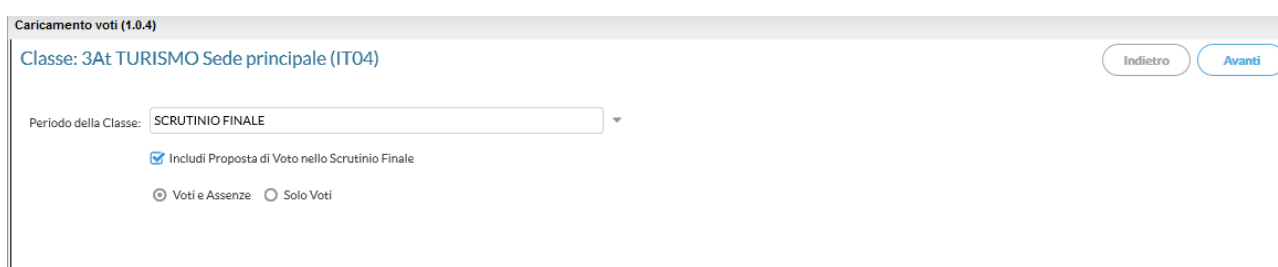
Periodo: PROPOSTE DI VOTO SCRUTINIO FINAL

Alunno	Data Nascit...	002	
		V	Ass.
♀	12/11/2000	7	3
♀ A		8½	1
♀			3
♂		6	2
♀		9	1
♀		8	11
♀		8½	1
♀		8½	4
♀			
♀		7	6

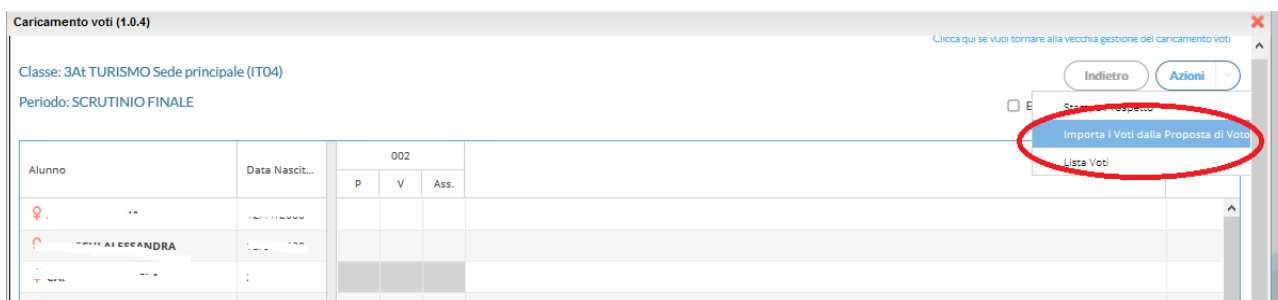
SCRUTINIO FINALE

Dopo l'inserimento della proposta voto tornare su Registrazione Voti ed esito:

- Selezionare la classe:
- Selezionare il periodo: SCRUTINIO FINALE
- Spuntare la casella "Includi proposta di Voto nello Scrutinio Finale"

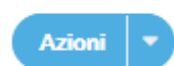


Dopo aver fatto Avanti  viene visualizzata la maschera sottostante



Alunno	Data Nascit...	002		
		P	V	Ass.
...	...			
...	...			

- Per trasferire i voti dalla proposta di voto clicca sull'icona



e poi sulla voce di menu evidenziata in Rosso (Importa i voti della proposta voto)

Dopo l'elaborazione i voti saranno riportati nella colonna voti dello scrutinio finale.

Cliccando sulla materia si ottiene la situazione completa (proposta voto, Voto scrutinio e ore assenze).

Alunno	Data Nascit...	002		
		P	V	Ass.
♀		7	7	2
♀		6	6	3
♀				3

N.B. Dopo aver copiato la proposta nella colonna voto, la variazione del voto deve essere fatta esclusivamente in sede di consiglio di classe.

Prima del consiglio di classe la colonna proposta e la colonna voto devono contenere assolutamente gli stessi valori.

La variazione in sede di consiglio potrà essere fatta ESCLUSIVAMENTE SULLA COLONNA Voto (VOTI DELLO SCRUTINIO) dal coordinatore che ha la possibilità di visualizzare l'intero tabellone dei voti e modificare quelli delle singole materie.

Nessuna modifica potrà essere effettuata sulla colonna "Proposta" (PROPOSTA DI VOTO) che così terrà traccia del voto assegnato dal docente prima del consiglio.