

Per effettuare la registrazione all'area riservata del Ministero dell'Istruzione bisogna:

- Connettersi al seguente link: <https://www.miur.gov.it/>
- Cliccare su accesso
- Entrare in area riservata
- Cliccare su registrati

Governo Italiano

Ministero dell'Istruzione  
dell'Università e della Ricerca

### Login

Username: [Username dimenticato?](#)  
Inserisci il tuo username

Password: [Password dimenticata?](#)  
Inserisci la tua password

**ENTRA**

Sei un nuovo utente? [Registrati](#)

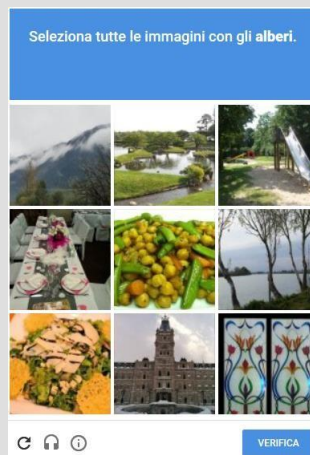
Ministero dell'Istruzione, dell'Università e della Ricerca - Tutti i diritti riservati © 2016

Il primo passaggio della registrazione consiste nell'inserimento del proprio codice fiscale per permettere al sistema di verificare se esiste già un'utenza per l'utente che sta effettuando la registrazione.

Oltre al codice fiscale, sarà necessario selezionare la casella di sicurezza "Non sono un robot". Una volta compilati i campi selezionare "PASSAGGIO 2" per procedere con la registrazione.



In alcuni casi selezionando la casella "Non sono un robot" si potrebbe aprire un'ulteriore controllo di sicurezza, in tal caso eseguire quanto descritto nel riquadro blu e poi procedere selezionando il pulsante verifica



Un utente, contraddistinto dal proprio codice fiscale, può avere una unica utenza sul sistema.

Il secondo passaggio della registrazione consiste nell'inserimento dei propri dati anagrafici e dell'indirizzo email personale a cui verranno inviate tutte le comunicazioni relative all'utenza che si sta creando. Tutti i campi presenti nel form sono obbligatori, ad eccezione di regione, provincia e comune di nascita che sono da compilare soltanto per i nati in Italia.

Una volta compilati i campi selezionare "PASSAGGIO 3" per procedere con la registrazione.

Governo Italiano
Ministero dell'Istruzione  
dell'Università e della Ricerca

## Registrati ai servizi MIUR

Passaggio 1
Passaggio 2
Passaggio 3
Passaggio 4

**Codice fiscale inserito:**  
CGNNM090A01H5010

---

**Nome \*:**

**Cognome \*:**

**Data di nascita \*:**  
Giorno ▾
Mese ▾
Anno ▾

**Nazione di nascita\*:**

**Regione di nascita\*:**

**Provincia di nascita\*:**

**Comune di nascita\*:**

**Sesso \*:**  
 Maschio     Femmina

**Email \*:**

**Conferma Email \*:**

**Termini e condizioni:**  
 Dichiaro di aver letto e di accettare le [condizioni generali](#)  
 Accetto

**Trattamento dei dati personali:**  
 I dati raccolti saranno utili a soddisfare le tue richieste, a migliorare i nostri servizi e a poterti comunicare le nostre novità.  
 Leggi l'[informativa sulla privacy](#) e, se vuoi, presta il consenso.  
 Accetto

PASSAGGIO 3

[< Torna indietro](#)

*I campi con asterisco (\*) sono obbligatori*

Ministero dell'Istruzione, dell'Università e della Ricerca - Tutti i diritti riservati © 2016

Il terzo passaggio della registrazione consiste nella visualizzazione del riepilogo dei dati inseriti. Se tutti i dati sono corretti selezionare "CONFERMA I TUOI DATI" per procedere con la registrazione, altrimenti selezionare "Torna indietro" per tornare al passaggio precedente ed effettuare le correzioni necessarie.

Governo Italiano

Ministero dell'Istruzione  
dell'Università e della Ricerca

## Registrati ai servizi MIUR

Passaggio 1

Passaggio 2

Passaggio 3

Passaggio 4

**Riepilogo dati**

**Codice fiscale:**  
[XXXXXXXXXX]

**Nome:**  
Nome

**Cognome:**  
Cognome

**Data di nascita:**  
1/01/1990

**Nazione di nascita:**  
Italia

**Provincia di nascita:**  
Roma

**Comune di nascita:**  
Roma

**Sesso:**  
M

**Email:**  
[XXXXXXXXXX@istruzione.it]

**Termini e condizioni:**  
Acconsento

**Trattamento dei dati personali:**  
Acconsento

CONFERMA I TUOI DATI

[< Torna indietro](#)

Ministero dell'Istruzione, dell'Università e della Ricerca - Tutti i diritti riservati © 2016



Nel caso in cui i dati anagrafici inseriti non siano corrispondenti con il codice fiscale verrà mostrato il seguente messaggio di errore.

In tal caso tornare indietro fino allo passaggio 2 e correggere i dati errati.

### Registrati ai servizi MIUR

150\_4: Errore nella verifica del codice fiscale. (Codice fiscale non corrispondente con i dati anagrafici: [XXXXXXXXXX])

Il quarto passaggio della registrazione informa l'utente che tutti i dati inseriti sono stati memorizzati correttamente, e che gli è stata inviata una email all'indirizzo precedentemente indicato per completare la propria registrazione.

Governo Italiano

Ministero dell'Istruzione  
dell'Università e della Ricerca

## Registrati ai servizi MIUR

Passaggio 1 > Passaggio 2 > Passaggio 3 > **Passaggio 4**

Completa la tua registrazione  
Ti è stata inviata una e-mail con il link per confermare la registrazione.

**TORNA ALLA LOGIN**

Ministero dell'Istruzione, dell'Università e della Ricerca - Tutti i diritti riservati © 2016



Nel caso in cui non fosse stata ricevuta la email di conferma, verificare che il messaggio non si trovi tra la posta indesiderata.

È possibile richiedere un nuovo invio della mail di conferma inserendo nuovamente il codice fiscale nel primo passo della registrazione e successivamente selezionare "Richiedi un nuovo invio".

Nel caso in cui l'indirizzo inserito in fase di registrazione fosse errato si può ripetere la registrazione selezionando "NUOVA REGISTRAZIONE"

### Registrazione non perfezionata

Esiste un precedente tentativo di registrazione con questo codice fiscale ma non è stata ancora attivata l'utenza.

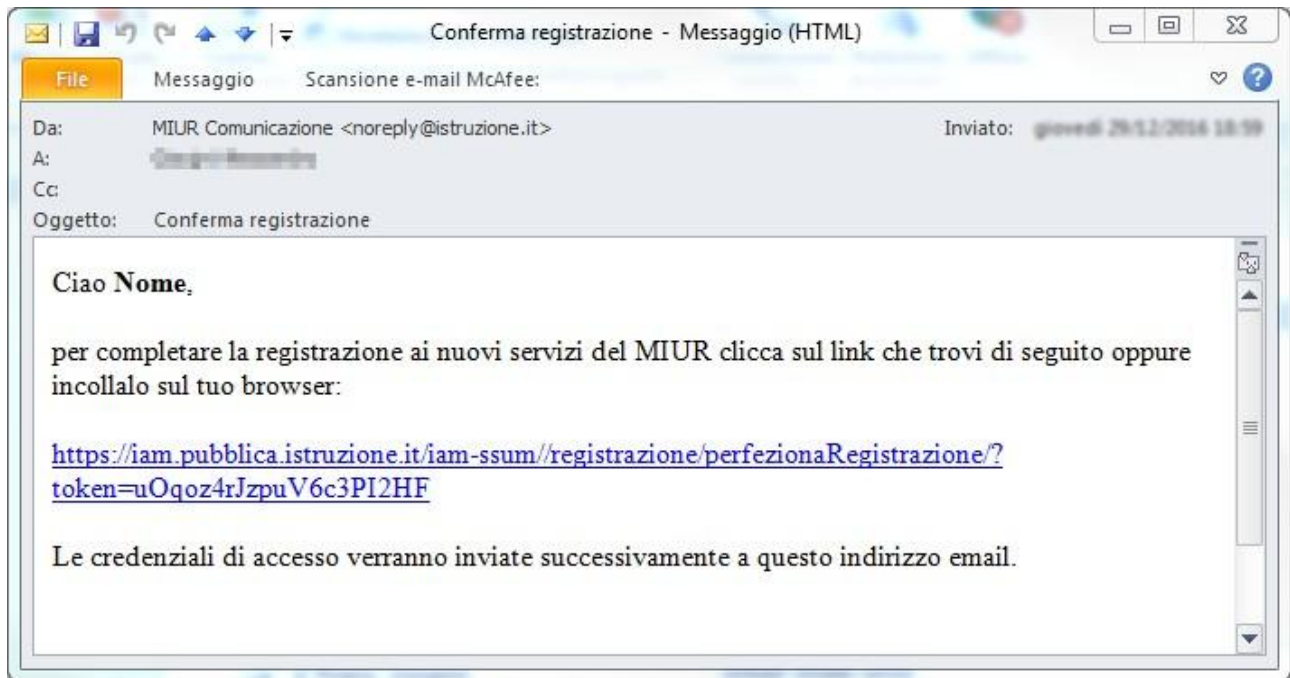
Il link di attivazione è stato inviato all'email associata all'utenza. Per favore controlla la tua casella di posta e completa la registrazione.

**Richiedi un nuovo invio** se non hai ancora ricevuto l'email.

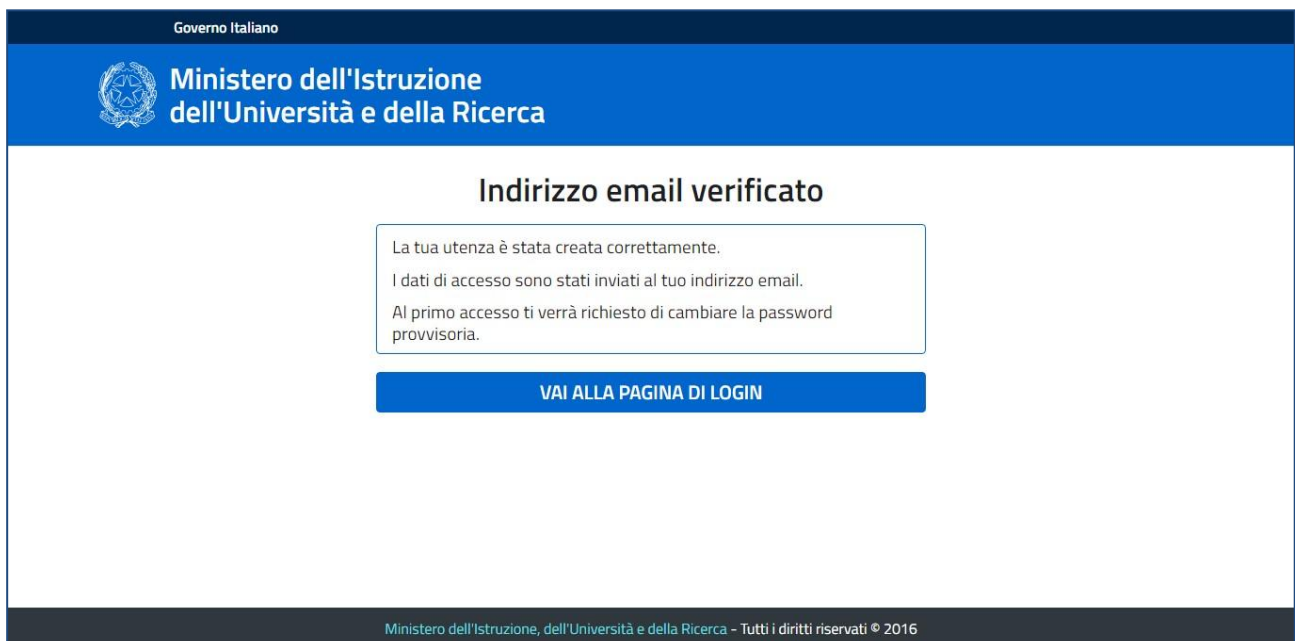
Se vuoi cancellare il precedente tentativo procedi con una nuova registrazione.

**NUOVA REGISTRAZIONE**

Per confermare la registrazione sarà necessario cliccare sul link riportato nella email inviata all'indirizzo di posta elettronica fornito.

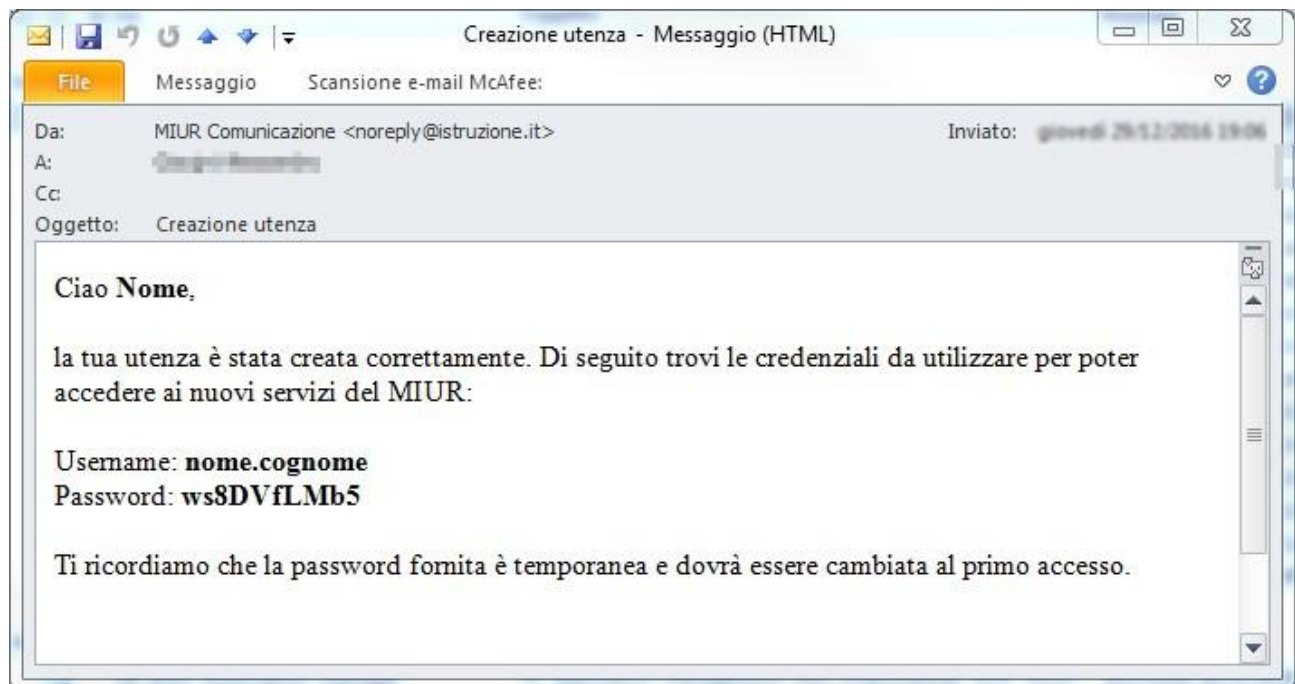


Dopo il click verrà visualizzata una pagina di conferma che informa l'utente che la sua utenza è stata correttamente creata e che gli è stata inviata una seconda email contenente le credenziali di accesso.



Con le credenziali di accesso ricevute via email sarà possibile effettuare l'accesso utilizzando la pagina di login visualizzabile selezionando "Accedi" dalla Homepage pubblica di uno dei servizi integrati con il nuovo sistema di Identity & Access Management del MIUR, oppure selezionando "TORNA ALLA PAGINA DI LOGIN" presente nella precedente pagina di conferma.



Per ragioni di sicurezza, al primo accesso verrà richiesto all'utente di effettuare la modifica della password che gli è stata inviata.



Nel caso in cui non fosse stata ricevuta la email con le credenziali di accesso, verificare che il messaggio non si trovi tra la posta indesiderata.

È possibile richiedere nuovamente l'invio delle proprie credenziali utilizzando le apposite funzioni di recupero presenti nella pagina di login.

The image shows a login form with the following elements: a title "Login", a "Username:" label followed by a text input field containing the placeholder "Inserisci il tuo username" and a red-bordered link "Username dimenticato?", a "Password:" label followed by a text input field containing the placeholder "Inserisci la tua password" and a red-bordered link "Password dimenticata?", a large blue button labeled "ENTRA", and a link "Sei un nuovo utente? Registrati" at the bottom right.

|   |  |
|---|--|
|  | <p>Nell'inserire la password se viene effettuato un copia/incolla prestare attenzione a non includere nella selezione gli spazi presenti prima e dopo la password</p> <p>Se la password viene digitata manualmente prestare attenzione a non confondere i seguenti caratteri tra di loro:</p> <ul style="list-style-type: none"><li>• l (L minuscola) e I (i maiuscola)</li><li>• 0 (zero) e O (o maiuscola)</li></ul>                                   |
|  | <p>Nel caso in cui il codice fiscale inserito sia relativo ad un utente dell'amministrazione dotato di casella di posta elettronica istituzionale del dominio "@istruzione.it" e utenza per l'accesso alla Postazione di Lavoro (mixxxxx), la mail conterrà soltanto l'indicazione della username e non la password.</p> <p>Per accedere al sistema si dovrà utilizzare la stessa password utilizzata per accedere alla propria postazione di lavoro</p> |